

# Coronavirus-Krankheit-2019 (Covid-19) – Stand: 13.01.2021, 08.05h

## Situationsbericht zur epidemiologischen Lage in der Schweiz und im Fürstentum Liechtenstein

Dieser Bericht basiert auf den Informationen, die uns Laboratorien sowie Ärztinnen und Ärzte im Rahmen der Meldepflicht übermittelt haben. Massgebend für die Darstellungen: Zeitlicher Verlauf (Falldatum: Datum der ersten Probeentnahme), Hospitalisationen (Datum Spitaleintritt), Todesfälle (Todesdatum). Da Meldungen teilweise verzögert eintreffen, sind die Fallzahlen der letzten Tage provisorisch. Wir publizieren nur Fälle, für die eine Laborbestätigung vorliegt. Die Fallzahlen beziehen sich auf Meldungen, die wir neu erhalten und überprüft haben.

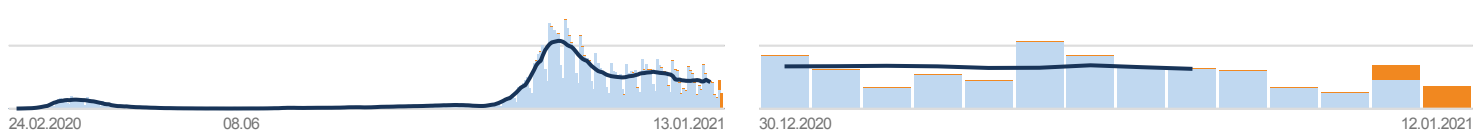
Gesamter Zeitraum	Letzte 14 Tage
-------------------	----------------

■ Fälle 
 ■ Neu gemeldet 
 — 7-Tage-Schnitt

### Laborbestätigte Fälle Quelle: BAG – Stand: 13.01.2021, 07.56h

Differenz zum Vortag: **3001**

Total seit 24.02.2020	<b>490 358</b>	Total seit 30.12.2020	<b>41 280</b>
Pro 100 000 Einwohner/innen	<b>5672,3</b>	Pro 100 000 Einwohner/innen	<b>477,51</b>

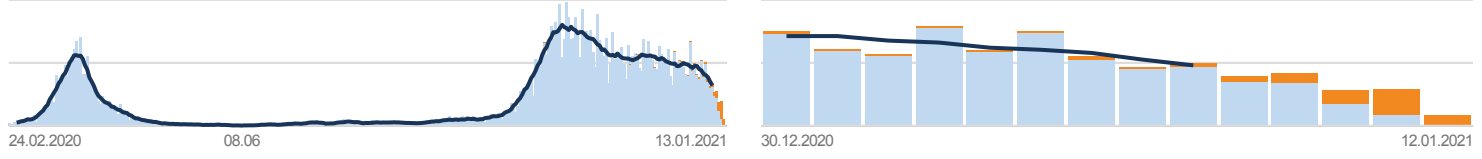


### Laborbestätigte Hospitalisationen Quelle: BAG – Stand: 13.01.2021, 07.56h

Differenz zum Vortag: **147**

**!** Die Zahlen zu den Hospitalisationen sind aufgrund von Meldelücken und Meldeverzug mit Vorsicht zu interpretieren.

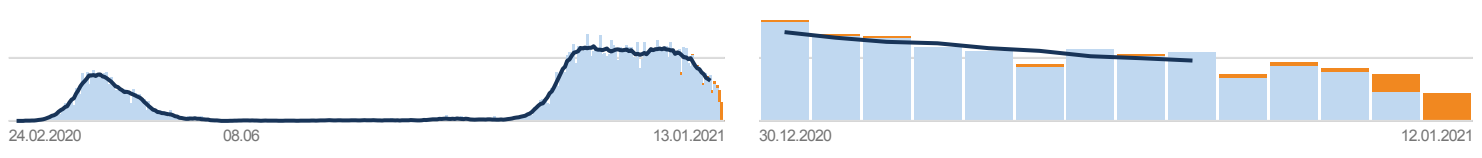
Total seit 24.02.2020	<b>20 330</b>	Total seit 30.12.2020	<b>1408</b>
Pro 100 000 Einwohner/innen	<b>235,17</b>	Pro 100 000 Einwohner/innen	<b>16,29</b>



### Laborbestätigte Todesfälle Quelle: BAG – Stand: 13.01.2021, 07.56h

Differenz zum Vortag: **58**

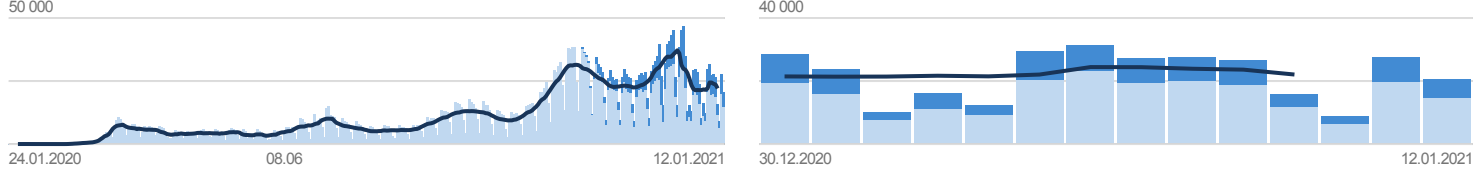
Total seit 24.02.2020	<b>7851</b>	Total seit 30.12.2020	<b>723</b>
Pro 100 000 Einwohner/innen	<b>90,82</b>	Pro 100 000 Einwohner/innen	<b>8,36</b>



### Tests und Anteil positive Tests Quelle: BAG – Stand: 13.01.2021, 07.56h

Differenz zum Vortag: **29 068**

Total seit 24.01.2020	<b>3 929 129</b>	Total seit 30.12.2020	<b>306 300</b>
PCR-Tests	<b>3 505 901</b>	PCR-Tests	<b>218 561</b>
Antigen-Schnelltests	<b>423 228</b>	Antigen-Schnelltests	<b>87 739</b>
Pro 100 000 Einwohner/innen PCR- und Antigen-Schnelltests kumuliert	<b>45 450,88</b>	Pro 100 000 Einwohner/innen PCR- und Antigen-Schnelltests kumuliert	<b>3543,18</b>
Anteil positive PCR-Tests	<b>13,3%</b>	Anteil positive PCR-Tests	<b>15,5%</b>
Anteil positive Antigen-Schnelltests	<b>13,6%</b>	Anteil positive Antigen-Schnelltests	<b>13,4%</b>



### Contact Tracing Quelle: BAG – Stand: 13.01.2021, 07.56h

**!** Die kantonalen Stellen sind durch den starken Anstieg der Fallzahlen überlastet. Deshalb sind die Zahlen zum Contact Tracing nicht vollständig.

Aktualisierung erfolgt mindestens am Mittwoch und Freitag. Daten sind für 22 Kantone und das Fürstentum Liechtenstein vorhanden.

<b>In Isolation</b> Personen, die positiv auf das Coronavirus getestet wurden	<b>25 052</b>	<b>In Quarantäne</b> Personen, die Kontakt mit infizierten Personen hatten	<b>34 723</b>	<b>Zusätzlich in Quarantäne</b> Personen, die aus Risikoländern eingereist sind	<b>5804</b>
--	---------------	---	---------------	--	-------------